



INVESTICE DO ROZVOJE VZDĚLÁVÁNÍ

Registrační číslo projektu: CZ.1.07./1.4.00/21.3075

Šablona: I/2

Sada: VY_12_INOVACE_02 VM

Pořadové číslo vzdělávacího materiálu: 06

Ověření ve výuce:

Předmět: ČaJS

Třída: II.A

Datum: 9.1. 2014

ROK

Předmět: Člověk a jeho svět

Vzdělávací oblast: Člověk a jeho svět

Ročník: 2.

Přibližný čas využití: 1 vyučovací hodina

Jméno autora: Mgr. Klára Folwarczná

Škola: ZŠ, Mendelova

Adresa školy: ulice Einsteinova 2871, 73301 Karviná – Hranice

Anotace:

Pracovní list je zaměřen na téma ROK. Žáci si díky naučnému textu uvědomují rozdíl mezi kalendářním a školním rokem, hravou formou si procvičí měsíce v roce. Měsíce také roztřídí podle ročních období.

INVESTICE DO ROZVOJE VZDĚLÁVÁNÍ








Kalendářní rok trvá 365 dní. Vždy začíná 1. ledna a končí 31. prosince. Každý rok má 12 měsíců: *leden, únor, březen, duben, květen, červen, červenec, srpen, září, říjen, listopad, prosinec*. Během roku se u nás střídají 4 roční období – *jaro, léto, podzim, zima*.

Školní rok má 10 měsíců a je to doba, kdy žáci navštěvují svou školu. Začíná měsícem září a končí v červnu. V červenci a v srpnu do školy nechodíme, máme hlavní prázdniny.

1. DOPLŇ TABULKU PODLE ÚDAJŮ, KTERÉ SES DOZVĚDĚL Z TEXTU.

<u>LETOŠNÍ ROK</u>	<u>ZAČAL</u>	<u>SKONČIL</u>	<u>POČET MĚSÍCŮ</u>	<u>POČET DNÍ</u>
školní rok				
kalendářní rok				

2. DOPLŇ DO TABULKY NÁZVY VŠECH MĚSÍCŮ.

 <i>leden</i>		 <i>březen</i>
	<i>květen</i>	
 <i>červenec</i>		 <i>září</i>
	 <i>listopad</i>	

JARO	LÉTO
PODZIM	ZIMA

INVESTICE DO ROZVOJE VZDĚLÁVÁNÍ

ŘEŠENÍ:








Kalendářní rok trvá 365 dní. Vždy začíná 1.ledna a končí 31. prosince. Každý rok má 12 měsíců: *leden, únor, březen, duben, květen, červen, červenec, srpen, září, říjen, listopad, prosinec*. Během roku se u nás střídají 4 roční období – *jaro, léto, podzim, zima*.

Školní rok má 10 měsíců a je to doba, kdy žáci navštěvují svou školu. Začíná měsícem září a končí v červnu. V červenci a v srpnu do školy nechodíme, máme hlavní prázdniny.

1. DOPLŇ TABULKU PODLE ÚDAJŮ, KTERÉ SES DOZVĚDĚL Z TEXTU.

<u>LETOŠNÍ ROK</u>	<u>ZAČAL</u>	<u>SKONČÍ</u>	<u>POČET MĚSÍCŮ</u>	<u>POČET DNÍ</u>
školní rok	září	červen	10	365-62=303
kalendářní rok	leden	prosinec	12	365

2. DOPLŇ DO TABULKY NÁZVY VŠECH MĚSÍCŮ.

<i>leden</i> 	únor	<i>březen</i> 
duben	<i>květen</i>	červen 
<i>červenec</i> 	srpen	<i>září</i> 
říjen	<i>listopad</i> 	prosinec 

INVESTICE DO ROZVOJE VZDĚLÁVÁNÍ

3. VYPIŠ NA ŘÁDEK MĚSÍCE, KDY ŽÁCI CHODÍ DO ŠKOLY.



- září
- říjen
- listopad
- prosinec
- leden
- únor
- březen
- duben
- květen
- červen

JE TO Š K O L N Í R O K.

4. ROZSTŘÍHEJ TABULKU ZE CVIČENÍ 2, MĚSÍCE ROZDĚL A NALEP K PŘÍSLUŠNÉMU ROČNÍMU OBDOBÍ.

<p>JARO</p> <p>Březen, duben, květen</p>	<p>LÉTO</p> <p>Červen, červenec, srpen</p>
<p>PODZIM</p> <p>Září, říjen, listopad</p>	<p>ZIMA</p> <p>Prosinec, leden, únor</p>