



INVESTICE DO ROZVOJE VZDĚLÁVÁNÍ

Registrační číslo projektu: CZ.1.07./1.4.00/21.3075

Šablona: I/2

Sada: VY_12_INOVACE_02 VM

Pořadové číslo vzdělávacího materiálu: 01

Ověření ve výuce:

Předmět: ČaJS

Třída: II.A

Datum: 24.9. 2013

PODZIM JE TADY

Předmět: Člověk a jeho svět

Vzdělávací oblast: Člověk a jeho svět

Ročník: 2.

Přibližný čas využití: 1 vyučovací hodina

Jméno autora: Mgr. Klára Folwarczná

Škola: ZŠ, Mendelova


Adresa školy: ulice Einsteinova 2871, 73301 Karviná – Hranice

Anotace:

Pracovní list vede žáky, aby se prostřednictvím krátkého textu seznámili s typickými znaky podzimu – počasím a proměnami v přírodě.

INVESTICE DO ROZVOJE VZDĚLÁVÁNÍ


1. VYMYSLI NADPIS K NÁSLEDUJÍCÍMU TEXTU:



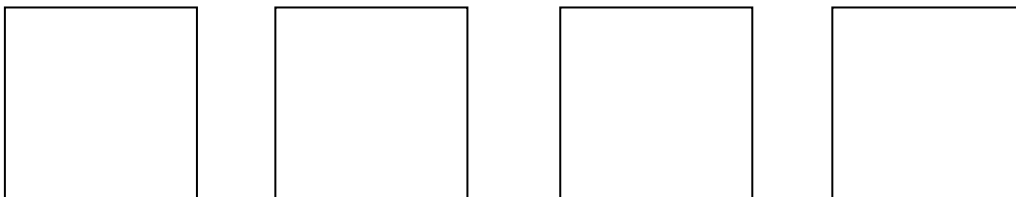
Je to jedno roční období. Začíná koncem září, končí ve druhé polovině prosince. Dozrávají některé plody ovoce, zeleniny, ořechy. Rostliny pozvolna usychají, začíná opadávat listí ze stromů. Stěhovaví ptáci odlétají do teplých krajin, některá zvířátka si dělají zásoby na zimu. Dny se krátí, protože se dříve stmívá. Celkově se venku ochlazuje, často fouká vítr. Děti si pouštějí na louce draky.

Úkoly k textu:

- Podtrhni **zeleně** v úvodním textu názvy měsíců
- Podtrhni **modře**, co se děje s rostlinami
- Podtrhni **červeně**, co dělají stěhovaví ptáci
- Podtrhni **žlutě**, co dělají děti



2. NAKRESLI DO ČTVERCŮ ZNAČKY POČASÍ, KTERÉ JSOU TYPICKÉ PRO TOTO ROČNÍ OBDOBÍ.

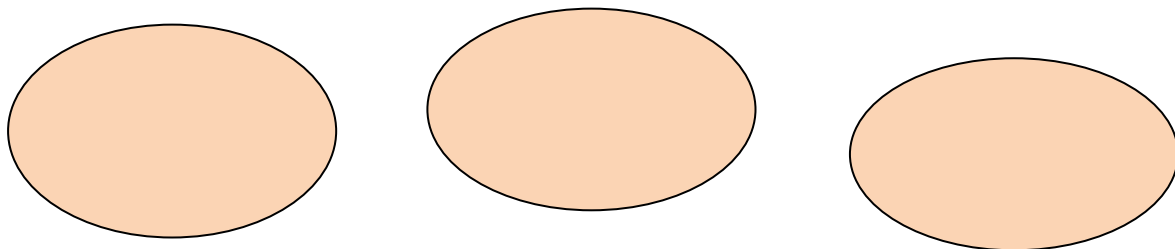


3. ČERVENĚ OZNAČ SPRÁVNÉ ODPOVĚDI:

- Máme tato roční období: JARO, SLUNCE, LÉTO, PODZIM, SNÍH, ZÁŘÍ, ZIMA.
- Před podzimem jsme měli roční období: ZIMA, PRÁZDNINY, LÉTO, MRÁZ.
- Na podzim bývá nejčastěji tohle počasí: CHUMELÍ SE, FOUKÁ VÍTR, JE HORKO, PRŠÍ, PADÁ SNÍH, MRÁZ, OBJEVUJÍ SE MLHY, BÝVAJÍ VELKÁ VEDRA.
- Dny se KRÁTÍ – PRODLUŽUJÍ, stmívá se DŘÍVE – POZDĚJI.
- Po podzimu následuje: JARO, LEDEN, SILVESTR, ZIMA, JARO, LETNÍ PRÁZDNINY.

INVESTICE DO ROZVOJE VZDĚLÁVÁNÍ

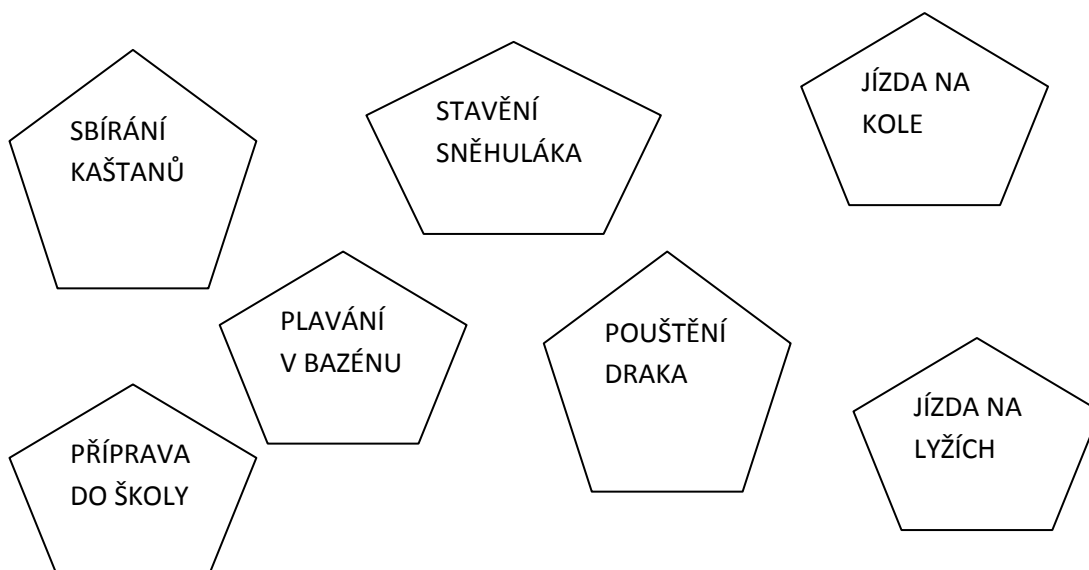
4. NAPIŠ ALESPŮŇ 3 DRUHY OBLEČENÍ, KTERÉ SI OBLÉKÁŠ DO PODZIMNÍHO POČASÍ.



5. PŘEČTI VYPSANÉ PLODINY.
ŠKRTNI TY, KTERÉ NEDOZRÁVAJÍ NA PODZIM.

hroznové víno brambory třešně hrušky kukuřice kaštiny
jahody ořechy maliny borůvky angrešt

6. VYBARVI POLÍČKA, VE KTERÝCH JE VEPSANÁ ČINNOST, KTEROU
PROVOZUJEŠ NA PODZIM.



SBÍRÁNÍ
KAŠTANŮ

STAVĚNÍ
SNĚHULÁKA

JÍZDA NA
KOLE

PLAVÁNÍ
V BAZÉNU

POUŠTĚNÍ
DRAKA

PŘÍPRAVA
DO ŠKOLY


JÍZDA NA
LYŽÍCH

INVESTICE DO ROZVOJE VZDĚLÁVÁNÍ

ŘEŠENÍ:

1. VYMYSLI NADPIS K NÁSLEDUJÍCÍMU TEXTU:


PODZIM






Je to jedno roční období. Začíná koncem září, končí ve druhé polovině prosince. Dozrávají některé plody ovoce, zeleniny, ořechy. Rostliny pozvolna usychají, začíná opadávat listí ze stromů. Stěhovaví ptáci odlétají do teplých krajin, některá zvířátka si dělají zásoby na zimu. Dny se krátí, protože se dříve stmívá. Celkově se venku ochlazuje, často fouká vítr. Děti si pouštějí na louce draky.

Úkoly k textu:

- Podtrhni **zeleně** v úvodním textu názvy měsíců
- Podtrhni **modře**, co se děje s rostlinami
- Podtrhni **červeně**, co dělají stěhovaví ptáci
- Podtrhni **žlutě**, co dělají děti



2. NAKRESLI DO ČTVERCŮ ZNAČKY POČASÍ, KTERÉ JSOU TYPICKÉ PRO TOTO ROČNÍ OBDOBÍ.

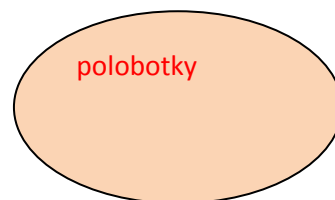
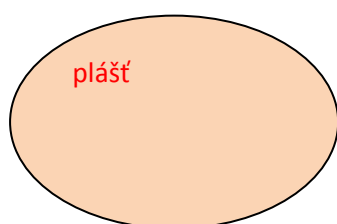


3. ČERVENĚ OZNAČ SPRÁVNÉ ODPOVĚDI:

- Máme tato roční období: **JARO**, SLUNCE, **LÉTO**, **PODZIM**, SNÍH, ZÁŘÍ, **ZIMA**.
- Před podzimem jsme měli roční období: ZIMA, PRÁZDNINY, **LÉTO**, MRÁZ.
- Na podzim bývá nejčastěji tohle počasí: CHUMELÍ SE, **FOUKÁ VÍTR**, JE HORKO, **PRŠÍ**, PADÁ SNÍH, MRÁZ, **OBJEVUJÍ SE MLHY**, BÝVAJÍ VELKÁ VEDRA.
- Dny se **KRÁTÍ** – PRODLUŽUJÍ, stmívá se **DŘÍVE** – POZDĚJI.
- Po podzimu následuje: JARO, LEDEN, SILVESTR, **ZIMA**, JARO, LETNÍ PRÁZDNINY.

INVESTICE DO ROZVOJE VZDĚLÁVÁNÍ

4. NAPIŠ ALESPŮŇ 3 DRUHY OBLEČENÍ, KTERÉ SI OBLÉKÁŠ DO PODZIMNÍHO POČASÍ.



5. PŘEČTI VYPSANÉ PLODINY. ŠKRTNI TY, KTERÉ NEDOZRÁVAJÍ NA PODZIM.

hroznové víno

brambory

~~*třešně*~~

hrušky

kukuřice

kaštiny

~~*jahody*~~

ořechy

~~*maliny*~~

~~*borůvky*~~

~~*angrešt*~~

6. VYBARVI POLÍČKA, VE KTERÝCH JE VEPSANÁ ČINNOST, KTEROU PROVOZUJEŠ NA PODZIM.

