



INVESTICE DO ROZVOJE VZDĚLÁVÁNÍ

Registrační číslo projektu: CZ.1.07./1.4.00/21.3075

Šablona: I/2

Sada: VY_12_INOVACE_01 VM

Pořadové číslo vzdělávacího materiálu: 09

Ověření ve výuce:

Předmět: ČJ

Třída: II. A

Datum: 19.11. 2013

HRNÍČEK

Předmět: Čtení

Vzdělávací oblast: **Jazyk a jazyková komunikace**

Ročník: 2.

Přibližný čas využití: 1 vyučovací hodina

Jméno autora: Mgr. Klára Folwarczná

Škola: **ZŠ, Mendelova**

Adresa školy: **ulice Einsteinova 2871, 73301 Karviná – Hranice**


Anotace:

Pracovní list slouží k upevnování čtenářských dovedností, čtení s porozuměním, dodržování pravidel o vzájemné komunikaci. Text je z čítanky pro 2.ročník, nakl. Fraus.

INVESTICE DO ROZVOJE VZDĚLÁVÁNÍ

1. Čti potichu a pozorně.

Milena Lukešová

**HRNÍČEK**

U nás doma máme každý svůj. Mámě jsem ho dala já k Svátku matek. Je na něm nápis MAMINCE a u toho jsou dvě růžičky, větší a menší.

Tátovi jsme jeho hrníček koupily s mámou. Uviděly jsme ho v obchodě, měl na sobě napsáno VÁŠA. Táta ho nemá moc rád, že není žádný Váša, ale Václav. Tenkrát poprvé se ale smál a dělal, že se mu líbí.

Babičce dal její hrníček děda, když jsem se narodila já. Velká písmena BABI znamenají, že je babičkou, když dostala mě za vnučku. Můj hrníček nemá jméno. Ani by se na něj nevešlo, jak je dlouhé. Mám dvě jména dohromady, jmenuji se Annamaria.

Můj hrníček je celý opomněnkovaný. A moc dobře ví, že je můj. Ale jak ho беру do ruky, pokaždé se ptá: „Čí jsem?“ A já musím vždycky znova opakovat: „To víš, že můj.“

Z knihy Jak to chodí na světě


2. Odpověz na otázky:

- Kdo je autorem textu?
- Jak se říká osobě, která kreslí do knih obrázky?
- Kdo celý příběh vypráví?
- Vypiš vlastní jména z textu:
- Ze kterých dvou jmen se skládá jméno ANNAMARIA?

INVESTICE DO ROZVOJE VZDĚLÁVÁNÍ

3. Řekni svému kamarádovi, jak vypadá tvůj oblíbený hrníček.

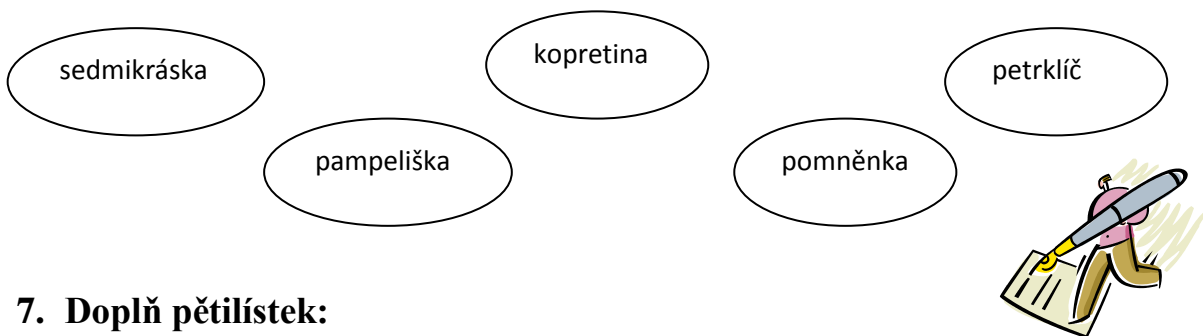
4. Nakresli, jak vypadá hrníček tvého kamaráda:



5. Opiš bezchybně větu se slovem **OPOMNĚNKOVANÝ**:

.....
.....
.....

6. Vyber z nabídky slov, která květina zdobí hrníček Annymarie.
Vybarvi.



7. Dopln pětílístek:

HRNÍČEK

JAKÝ? _____


CO DĚLÁ? _____

1 VĚTA: _____

1 SLOVO: _____

INVESTICE DO ROZVOJE VZDĚLÁVÁNÍ

ŘEŠENÍ:

1. Čti potichu a pozorně.

Milena Lukešová

HRNÍČEK

U nás doma máme každý svůj. Mámě jsem ho dala já k Svátku matek. Je na něm nápis MAMINCE a u toho jsou dvě růžičky, větší a menší.

Tátovi jsme jeho hrníček koupily s mámou. Uviděly jsme ho v obchodě, měl na sobě napsáno VÁŠA. Táta ho nemá moc rád, že není žádný Váša, ale Václav. Tenkrát poprvé se ale smál a dělal, že se mu líbí.

Babičce dal její hrníček děda, když jsem se narodila já. Velká písmena BABI znamenají, že je babičkou, když dostala mě za vnučku. Můj hrníček nemá jméno. Ani by se na něj nevešlo, jak je dlouhé. Mám dvě jména dohromady, jmenuji se Annamaria.

Můj hrníček je celý opomněnkovaný. A moc dobře ví, že je můj. Ale jak ho беру do ruky, pokaždé se ptá: „Čí jsem?“ A já musím vždycky znova opakovat: „To víš, že můj.“

*Z knihy *Jak to chodí na světě**

2. Odpověz na otázky:

- Kdo je autorem textu? **Milena Lukešová**
- Jak se říká osobě, která kreslí do knih obrázky? **ilustrátor**
- Kdo celý příběh vypráví? **Annamarie**
- Vypiš vlastní jména z textu: **Váša, Václav, Annamarie**



.....


- Ze kterých dvou jmen se skládá jméno ANNAMARIA?

Anna + Marie

INVESTICE DO ROZVOJE VZDĚLÁVÁNÍ

3. Řekni svému kamarádovi, jak vypadá tvůj oblíbený hrníček.

4. Nakresli, jak vypadá hrníček tvého kamaráda:

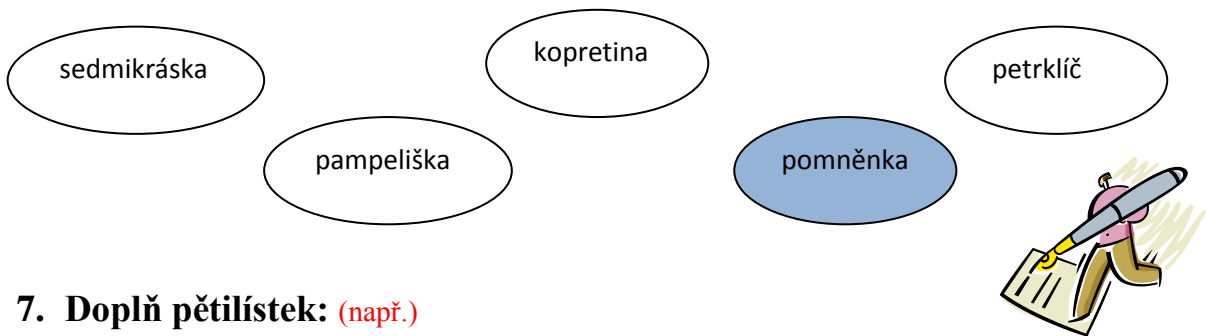


5. Opiš bezchybně větu se slovem **OPOMNĚNKOVANÝ**:

Můj hrníček je celý opomněnkovaný.

.....

6. Vyber z nabídky slov, která květina zdobí hrníček Annymarie.
Vybarvi.



7. Doplně pětílístek: (např.)

HRNÍČEK

JAKÝ?

malý

rozbítý

CO DĚLÁ?

voní

stojí

zdobí

1 VĚTA:

Hrníček má jedno ucho.

1 SLOVO:

čajníček