



INVESTICE DO ROZVOJE VZDĚLÁVÁNÍ

**Registrační číslo projektu: CZ.1.07/1.4.00/21.3075**

**Šablona: III/2**

**Sada: VY\_32\_INOVACE\_6IS**

**Pořadové číslo: 1**

**Ověření ve výuce:      Třída: 9.B      Datum: 23. 5. 2013**

# Jak na elektronickou prezentaci

**Předmět:** Webové prezentace

**Ročník:** 9. ročník

**Škola, adresa:** ZŠ Mendelova, ul. Einsteinova č. 2871, Karviná -  
Hranice

**Jméno autora:** Ing. Martin Blatoň

**Klíčová slova:** prezentace, efekty, animace

**Anotace:** Seznámení žáků s probíraným učivem, které se týká tvorby elektronických prezentací. Seznámení se s vhodností používání efektů, animací, zvuku, vzhledem stránky a celkovým dojmem z prezentace.

## Zapiš odpovědi do poznámkové bloku na počítači

- 1. Co všechno Vás napadá, když se zamyslíte nad obsahem elektronické prezentace?
- 2. Co všechno Vás napadá, když se zamyslíte nad obsahem jednotlivých snímků?

# Pojem prezentace

- výstup před publikem,
- řečník pro názorné předávání informací publiku (spolužákům) - může využít podpůrné prostředky (např. programy: PowerPoint,...)



řečník

# K čemu prezentace slouží?

- pomůcka ve **výuce**,
- **propagace** výrobků, služeb, myšlenek,...
- **seznámení** s plánem vývoje, výsledky práce,
- **organizace** ve školách, firmách - připravované akce, projekty,
- **studium**, rekvalifikace (možnost zabudování testů),
- ...

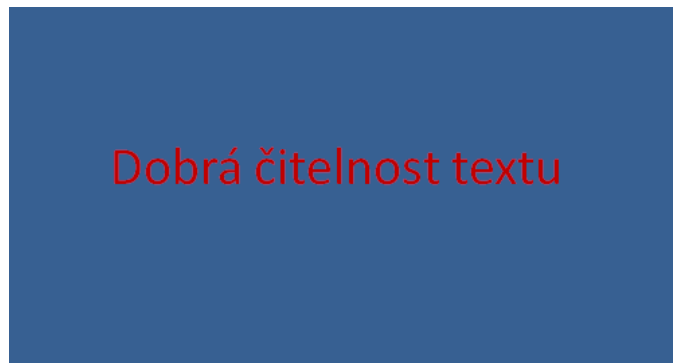
**Historie počítačů**

INFORMATIKA 6. ROČNÍK

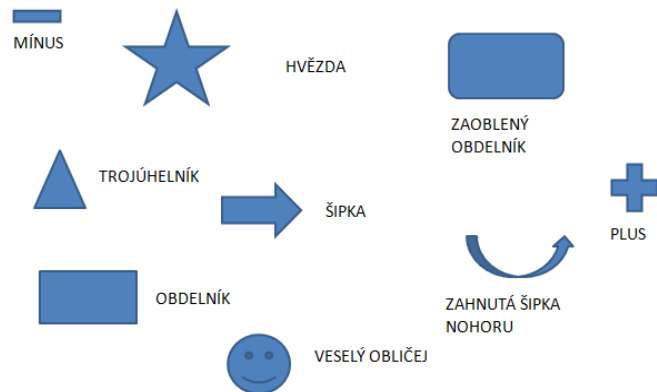
# Vzhled stránek

Zvolte variantu, která je vhodnější a popište důvod svého výběru:

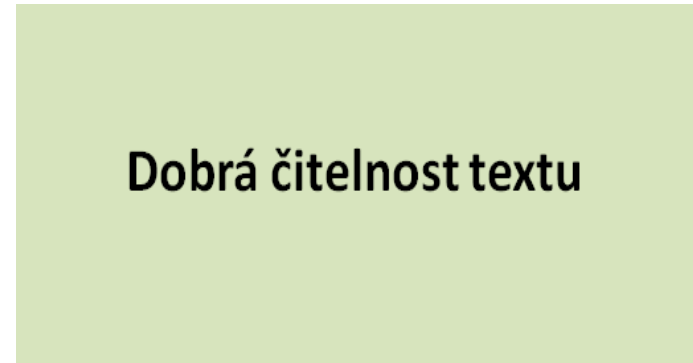
a)



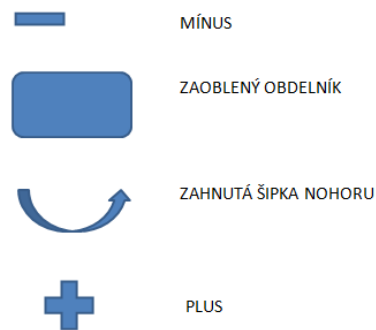
MNOŽSTVÍ INFORMACÍ



b)



MNOŽSTVÍ INFORMACÍ



# Obecné zásady


## CO MÁ SNÍMEK OBSAHOVAT?

- na snímku nízký počet odrážek,
- v odrážkách se vyvarovat dlouhých vět,
- zformulovat myšlenky do výstižných hesel,
- výstižná hesla doprovázet komentářem.

# Obecné zásady

## PÍSMO

- dostatečná velikost (min. 24 bodů),
- POZOR na kontrast (písmo a pozadí),



~~NESPRÁVNĚ ZVOLENÝ KONTRAST~~

- patkové fonty pro nadpis,
- bezpatkové pro běžný text.
- *KURZÍVU POUŽÍVAT MINIMÁLNĚ!!*
- Důležité informace Zvýraznit – **tučným textem.**



# Obecné zásady

## ANIMACE A EFEKTY

- **Informace** jsou důležitější než vzhled a efekty,
- použít jen v **omezené míře**,
- **nerušivé** animace pro oko,
- využití **stejného druhu**,
- pozor na **automatické časování!**

~~OTÁČENÍ~~

# Obecné zásady

## OSTATNÍ (snímky, hudba, videa,...)

- zvukové efekty **NE** (potlesk, cinkání,...),
- nepoužívat **hudbu** jako podklad,
- **fotografie** – malý počet, dobrá kvalita,
- videa pouze krátká a výstižná.



# Seznam použité literatury a zdrojů

1. Wikipedie, otevřená encyklopedie [online]. 2013 [cit 2013-05-02], dostupné z: <http://cs.wikipedia.org/wiki/Prezentace>

# METODIKA

## Jak na elektronickou prezentaci – 9. třída

- Prezentace slouží k *seznámení žáků s tvorbou elektronických prezentací, používáním efektů, animací a vzhledem stránky.*

- **1. a 2. snímek**                      **Základní informace.**
- **3. snímek**                              **Evokace – navození myšlenek týkajících se daného tématu.**
- **4. a 5. snímek**                      **Teoretické poznatky (pojem prezentace a k čemu slouží).**
- **6. snímek**                              **Aktivita – vzhled stránky.**
- **7. a 8. snímek**                      **Teoretické poznatky (obsah, písmo).**
- **9. a 10. snímek**                      **Teoretické poznatky (animace, efekty, ostatní).**
- **11. snímek**                              **Seznam použité literatury a zdrojů.**
- **12. snímek**                              **Metodika.**